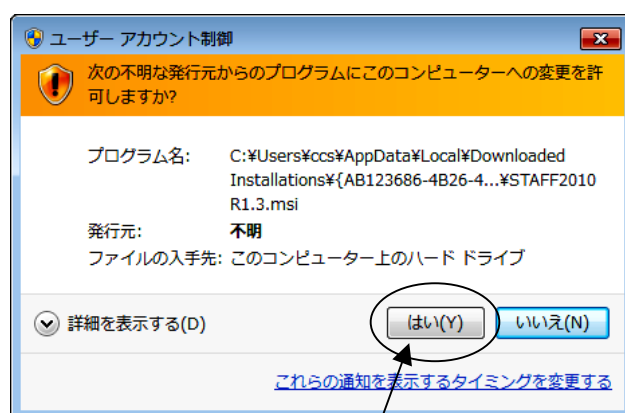
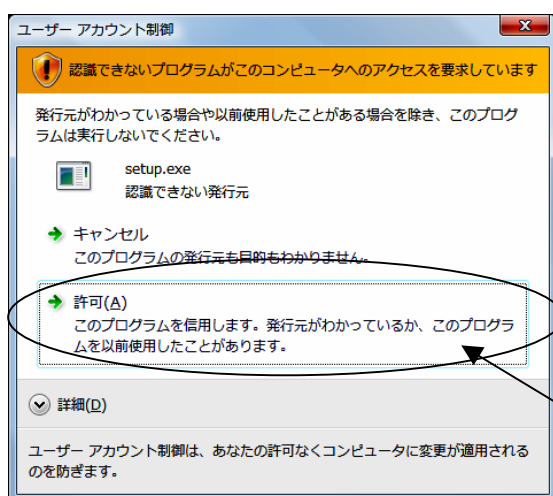


WindowsVista、Windows7 をご利用の場合

WindowsVista または Windows7 がインストールされているコンピュータに弊社ソフトウェアをインストールする際、以下のようなメッセージが出る場合があります。(詳細はソフトにより異なります)

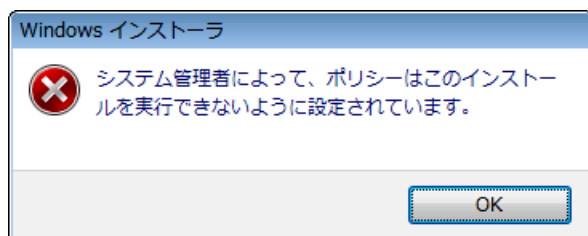


「許可(A)」もしくは「はい(Y)」をクリックして進めて下さい。

この場合は「許可」または「はい」をクリックして進めてください。(中止する場合は「キャンセル」をクリックします) これは、本ソフトのインストールプログラムの動作を「許可」するものです。

また、以下のようなメッセージが表示される場合もあります。

これは、ユーザーアカウント制御 (UAC) が「無効」になっている場合に発生します。



ユーザーアカウント制御を「有効」に設定して、再度インストール作業をおためし下さい。

設定の変更手順は、「コントロールパネル」→「ユーザーアカウント」→「ユーザーアカウント制御の有効化または無効化」で行います。

